

Magister.

Kennismaking voor brugklassers met

Magister Magister App

Mei 2022



Voor alle schoolzaken kun je een app of een website gebruiken:

De Magister app
Leerling of Ouder
op je mobiel of
tablet.



Magister Web
op je PC, laptop
of tablet.

1^e keer inloggen in de app Magister Leerling doe je zo:

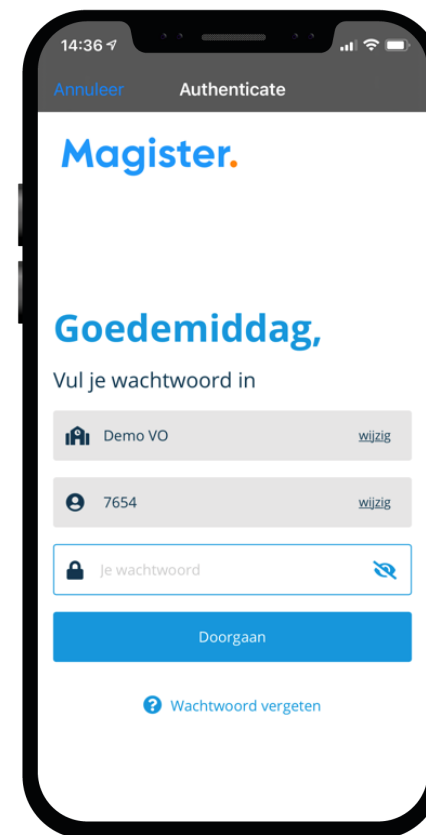
Je downloadt de app Magister Leerling in de App Store of Google Play.



Log daarna in met je gebruikersnaam en wachtwoord.

Deze krijg je van je school in sept:
Leerlingnummer@leerling.o2g2.nl

Je ouders krijgen eigen inloggegevens.



Als je je wachtwoord bent vergeten of het moet veranderen:

Ben je je wachtwoord kwijt? Vraag een reset-link aan om opnieuw te kunnen inloggen en je wachtwoord aan te passen.



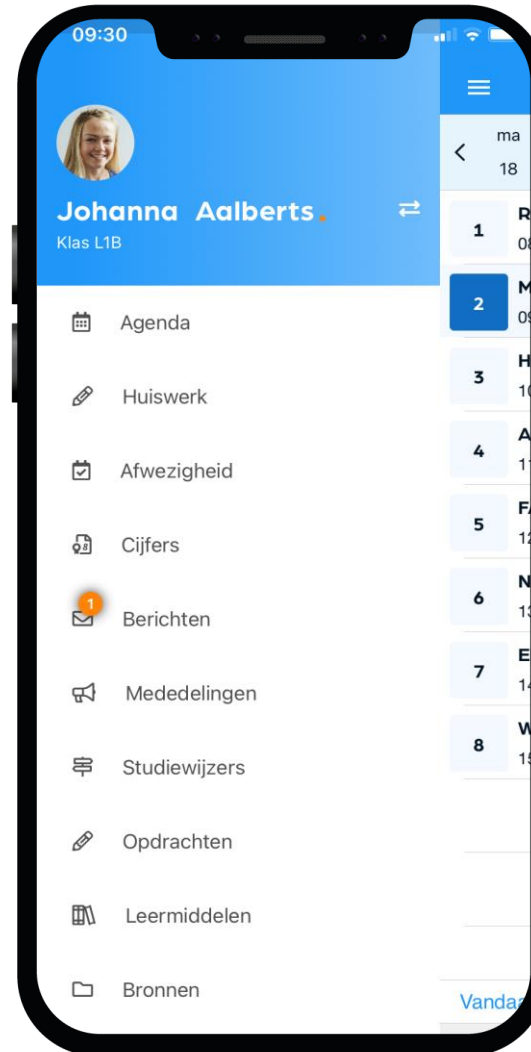
Dit kun je allemaal in de App Magister Leerling:

In het hoofdmenu kun je snel wisselen naar een ander onderdeel in Magister.

Op het KO gebruiken we niet:

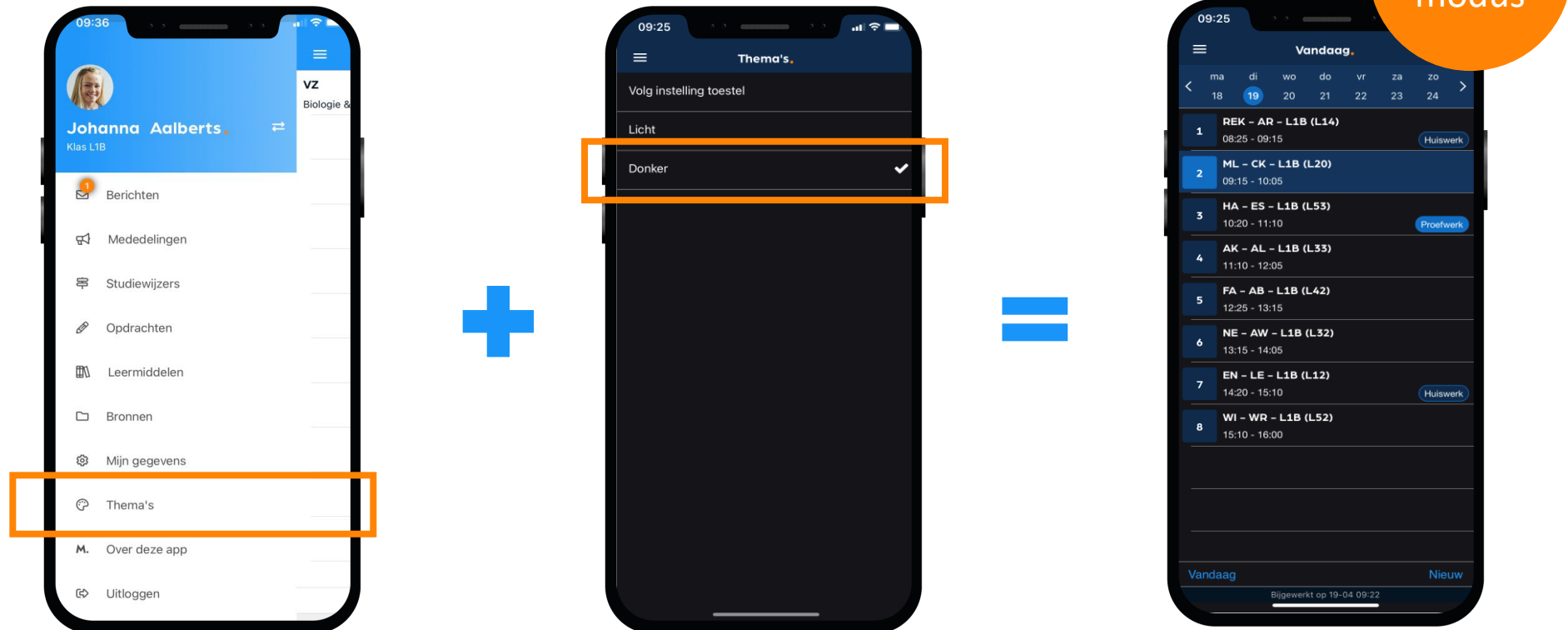
- studiewijzers,
- opdrachten,
- leermiddelen
- bronnen.

Voor deze opties gebruiken we **Itslearning** of **MS Teams**



Weergave van de app op je telefoon:

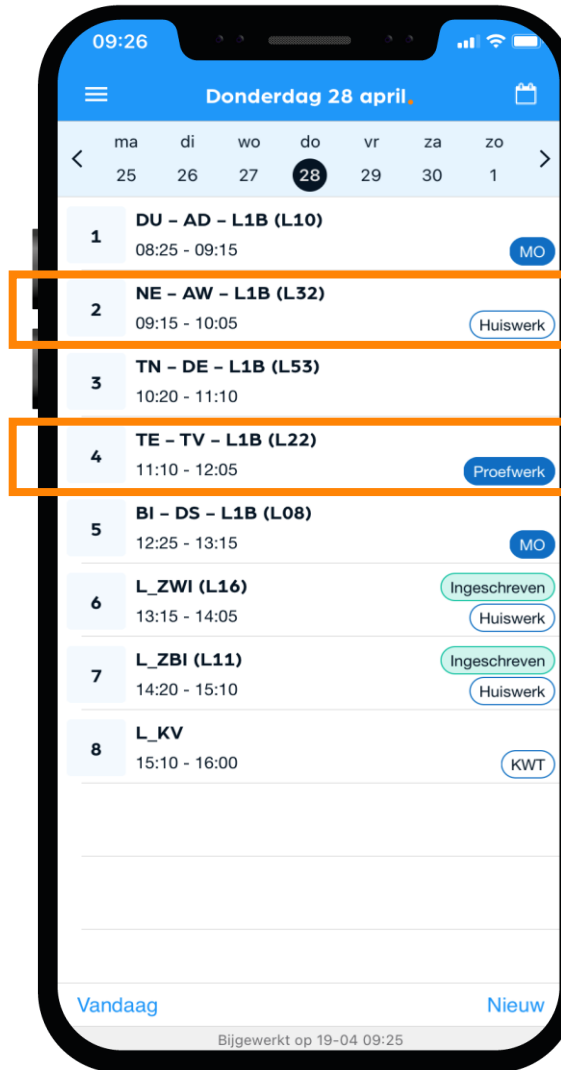
In de app zit zelfs een mooie dark modus.
Deze kun je in de app selecteren.



Dit is je **Agenda** in de app:

Je ziet altijd het rooster met je lessen en andere afspraken in Magister.

Bij de les staat het huiswerk en of je eventueel een toets hebt.



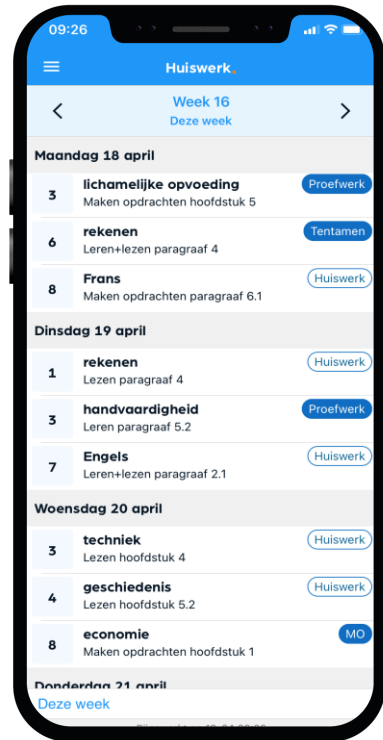
Huiswerk

Toets

Dit is je Huiswerk in de app:

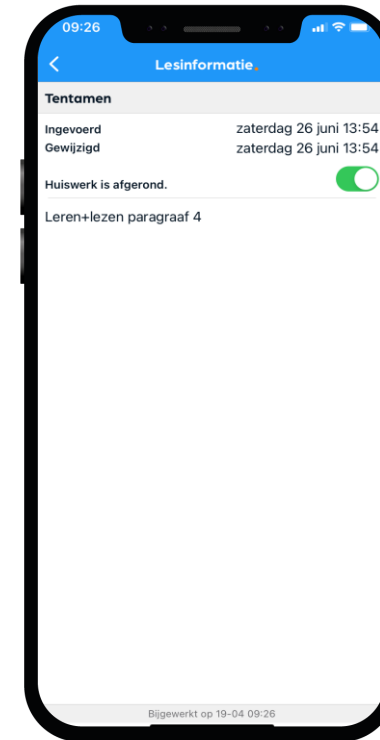
Overzicht

Al je huiswerk wat je (nog) moet maken.



Huiswerk gemaakt?

Klik dan op het schuifje 'Afgerond'.



Afwezig of iets vergeten?

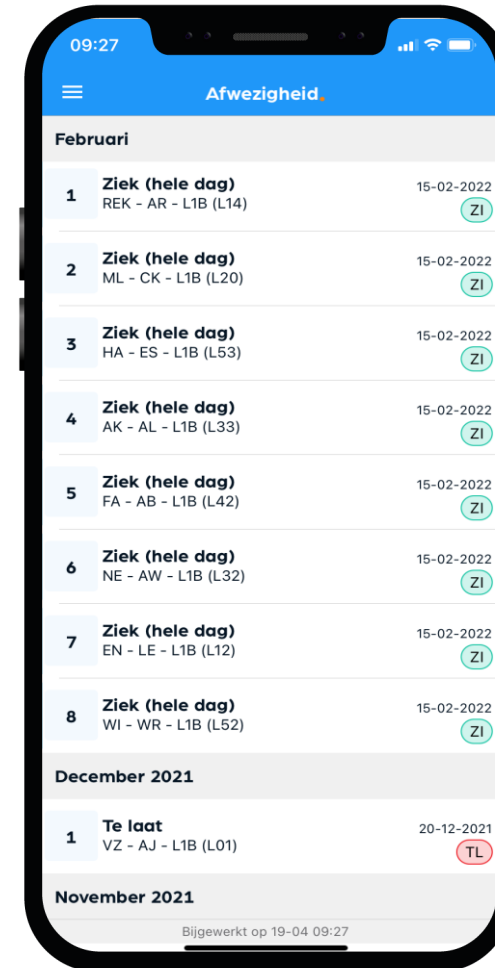
Je kunt jezelf niet via de app ziekmelden

Tijdens een schooldag doe je dat via de manier die de mentor je toelicht.

Vóór schooltijd doet je ouder/verzorger dat via hun App Magister*.

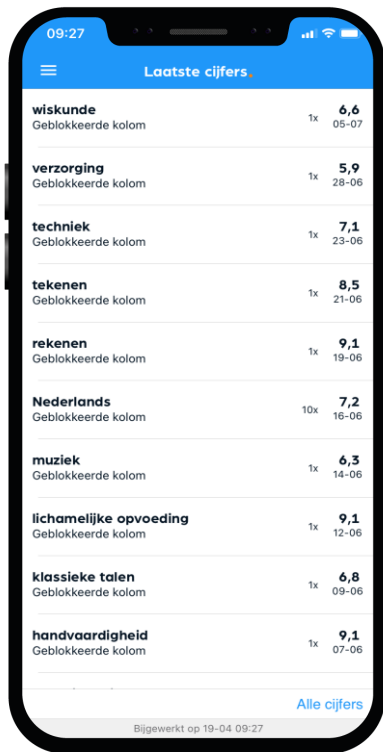
Iets vergeten?

Moet je naar de tandarts, was je per ongeluk te laat bij een les of heb je lesmateriaal vergeten mee te nemen? Dan zie je dat zelf ook terug in Magister.

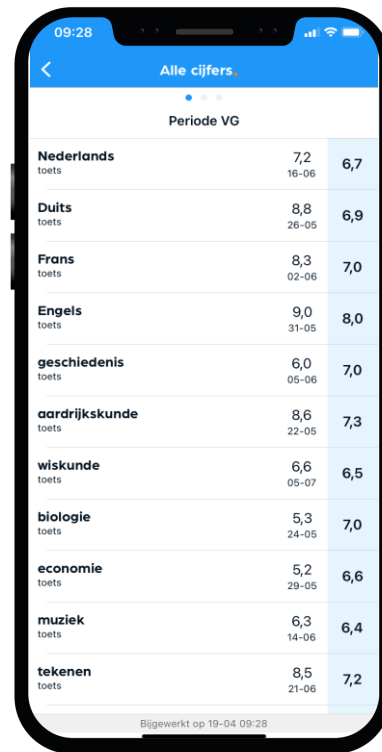


Dit zijn je Cijfers in de app:

Bekijk je laatste en al je cijfers in Magister.



Subject	Score	Date
wiskunde	6,6	05-07
verzorging	5,9	28-06
techniek	7,1	23-06
tekenen	8,5	21-06
rekenen	9,1	19-06
Nederlands	7,2	16-06
muziek	6,3	14-06
lichamelijke opvoeding	9,1	12-06
klassieke talen	6,8	09-06
handvaardigheid	9,1	07-06



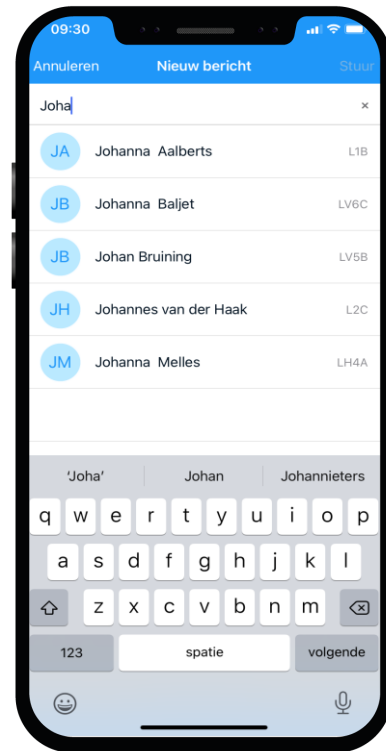
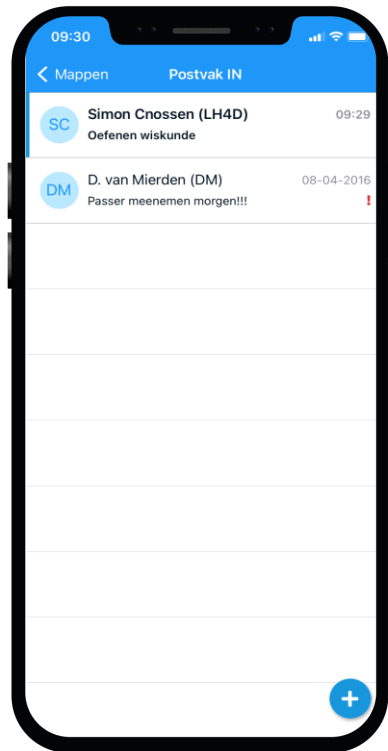
Subject	Score	Date
Nederlands toets	7,2	16-06
Duits toets	8,8	26-05
Frans toets	8,3	02-06
Engels toets	9,0	31-05
geschiedenis toets	6,0	05-06
aardrijkskunde toets	8,6	22-05
wiskunde toets	6,6	05-07
biologie toets	5,3	24-05
economie toets	5,2	29-05
muziek toets	6,3	14-06
tekenen toets	8,5	21-06

Je kunt een melding* krijgen bij een nieuw cijfer.

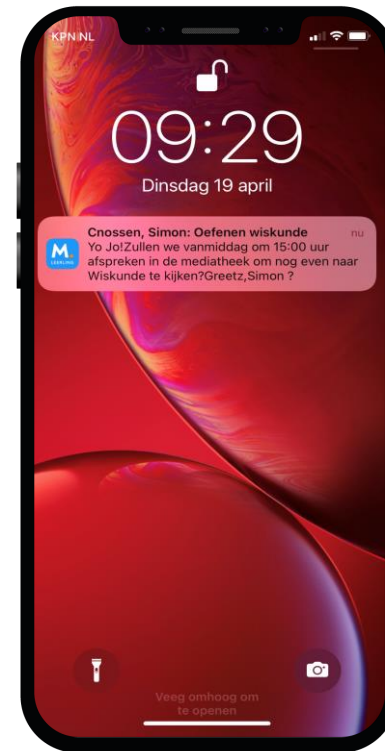


Dit zijn je Berichten in de app:

Via de app kun je communiceren met je klasgenoten, docenten of met je mentor.

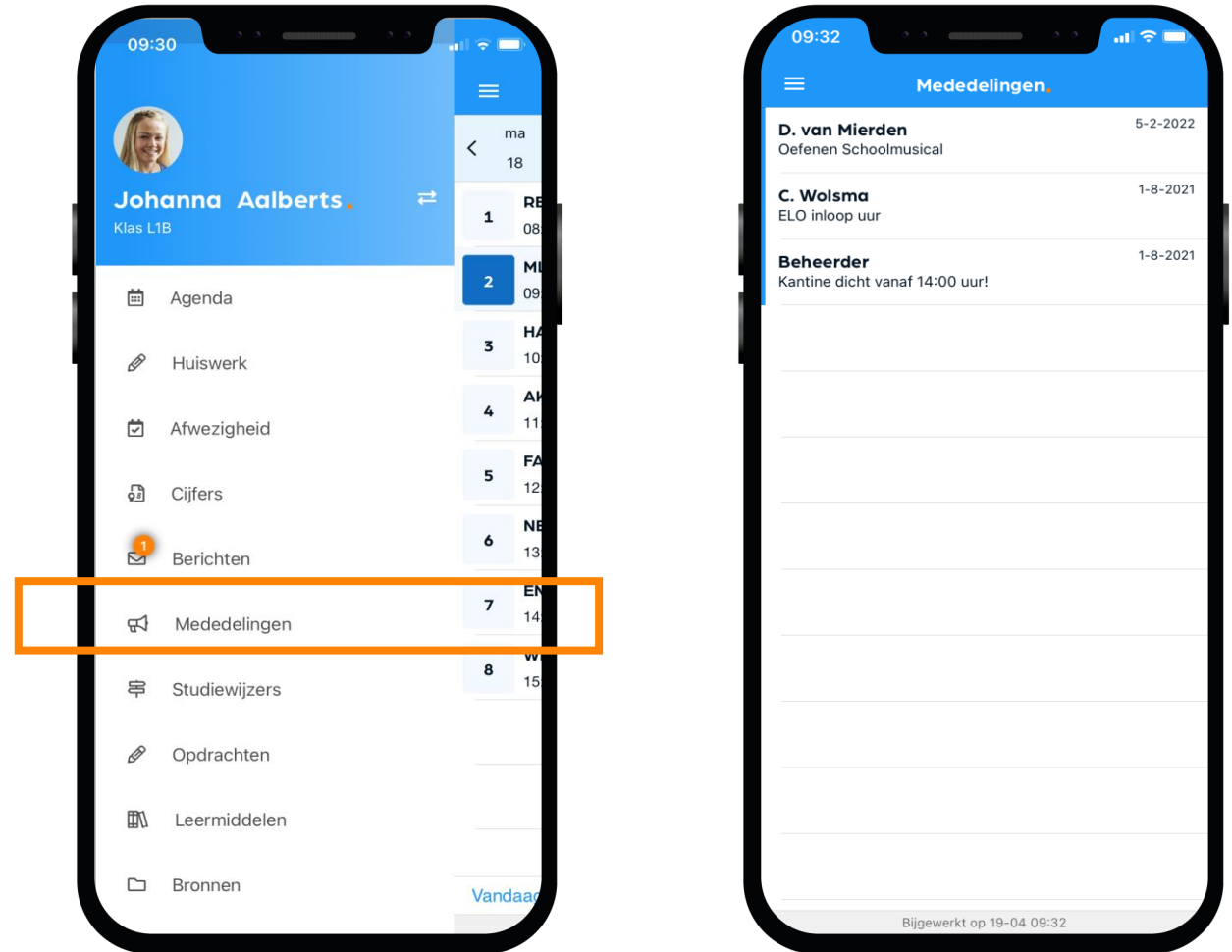


Ook kun je een melding* krijgen bij een nieuw bericht zodat je nooit iets mist.



Dit zijn je Mededelingen in de app:

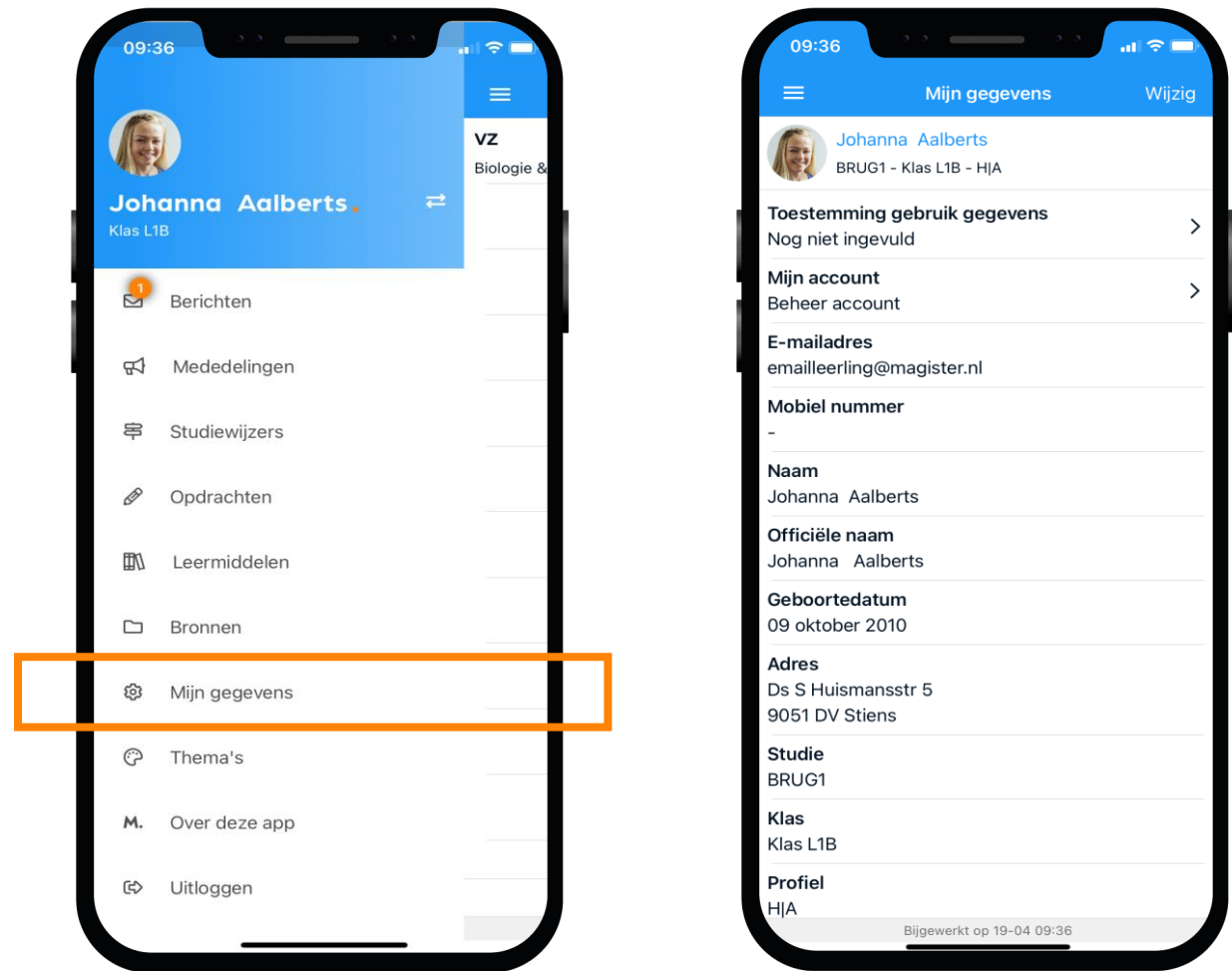
De school plaatst soms ook nieuwsberichten in Magister.
Deze kun je bij Mededelingen lezen.



Dit zijn je **Mijn gegevens (profiel)** in de app:

Bij 'Mijn gegevens' kun je jouw NAW-gegevens en je klas zien.

- Hier kun je ook instellen of je Magisterberichten door wilt laten sturen naar je e-mail.
- Vanuit hier beheer je ook je account op de speciale Accountpagina.
- Als je verhuist, geef je dat door aan de schooladministratie. Als zij het verwerkt hebben wordt je nieuwe adres zichtbaar in Magister.





Extra

Storingen

Werkt Magister niet zoals het normaal zou doen?
Check dan zelf even op magister.nl de algemene storingenpagina via het menu 'Leerling/Ouder'. Dan weet je of er aan gewerkt wordt.

Moest je **nét** je opdracht inleveren en er is een storing?
Laat het je docent dan weten met een screenshot.



Veilig gebruik

Deel je inloggegevens **niet** met anderen, ook niet om je pauzemoment, uitval van lessen of laatste uur in te laten zien door vrienden/familie in een andere klas.

Gebruik de agendadeelfunctie (cloudagenda) om je agenda met familie en vrienden te delen. Dan kunnen ze veilig een beperkte versie van jouw Magister agenda zien in hun eigen agenda.





Magister Web

Dit is je startscherm via **Magister Web**

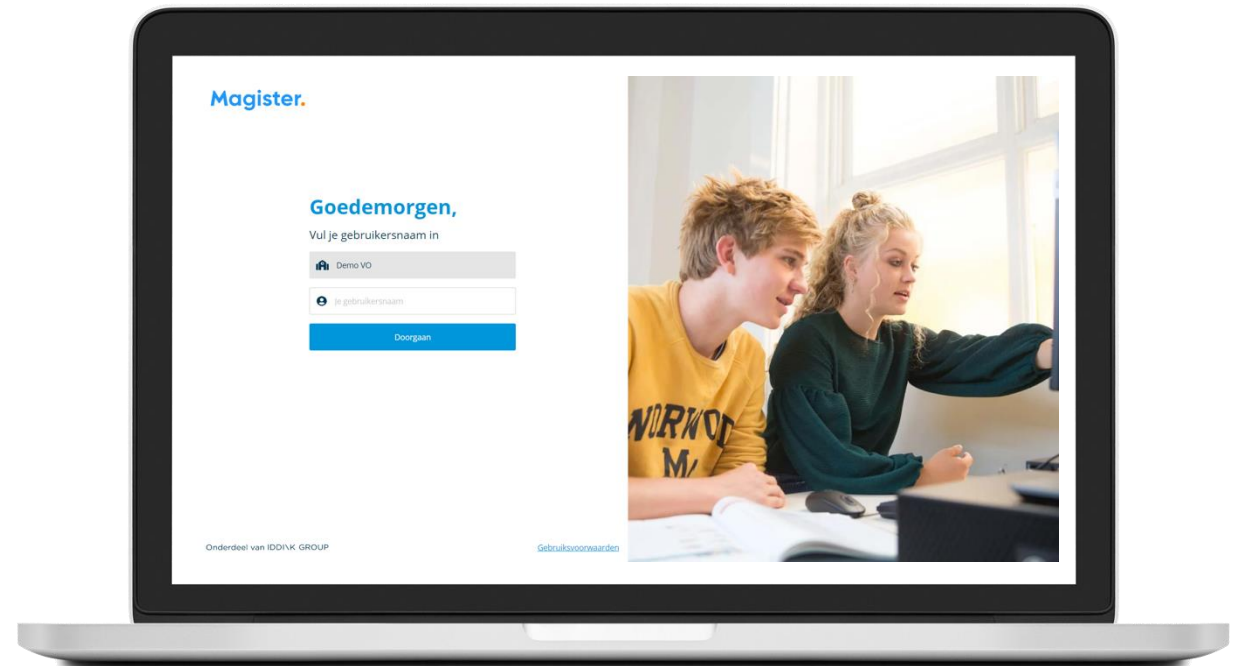
Je ontvangt je inloggegevens

(e-mail leerlingnummer@leerling.o2g2.nl)

en wachtwoord van de
Magister beheerder op je
school.

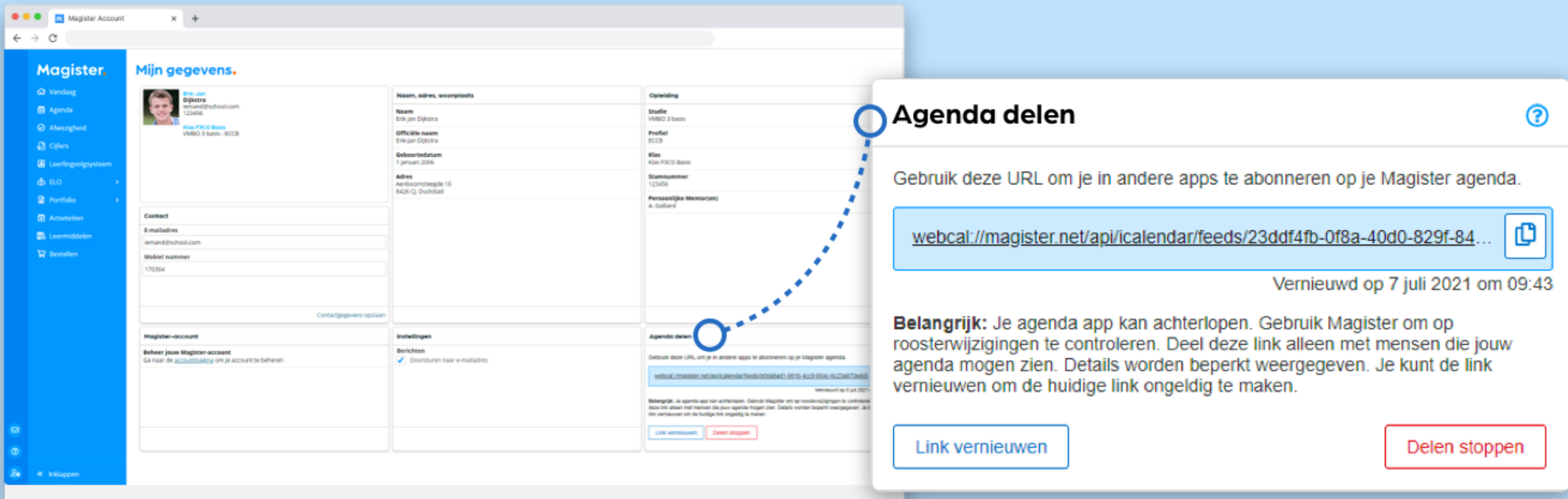
Magister Web biedt meer
mogelijkheden dan de app
versie. Je kunt het in elk
browservenster openen op elk
device via:

<https://o2groningen.magister.net/>



CloudAgenda 1 zo stel je het in

Leerling: je agenda delen met vrienden binnen en buiten school



The screenshot shows the 'Mijn gegevens' (My data) page in the Magister system. The page is divided into several sections: 'Mijn gegevens' (profile), 'Contact', 'Magister-account', 'Instellingen', and 'Agenda delen'. The 'Agenda delen' section is highlighted with a blue dashed line and a circle. A modal window titled 'Agenda delen' is open over this section, providing instructions on how to share the agenda via a URL. The modal includes a text box with a URL, a 'Link vernieuwen' button, and a 'Delen stoppen' button. The URL is: `webcal://magister.net/api/icalendar/feeds/23ddf4fb-0f8a-40d0-829f-84...`. The modal also shows the date 'Vernieuwd op 7 juli 2021 om 09:43' and a warning: 'Belangrijk: Je agenda app kan achterlopen. Gebruik Magister om op roosterwijzigingen te controleren. Deel deze link alleen met mensen die jouw agenda mogen zien. Details worden beperkt weergegeven. Je kunt de link vernieuwen om de huidige link ongeldig te maken.'

Agenda delen

Gebruik deze URL om je in andere apps te abonneren op je Magister agenda.

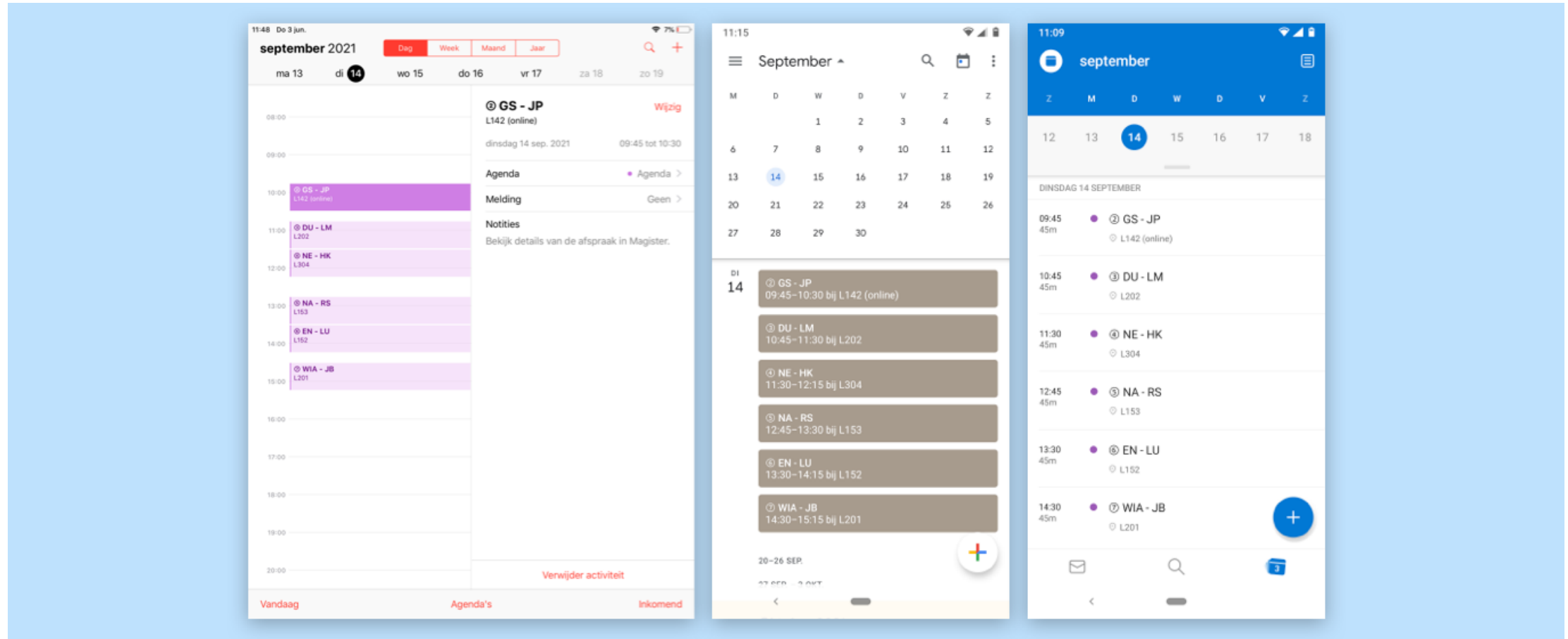
`webcal://magister.net/api/icalendar/feeds/23ddf4fb-0f8a-40d0-829f-84...`

Vernieuwd op 7 juli 2021 om 09:43

Belangrijk: Je agenda app kan achterlopen. Gebruik Magister om op roosterwijzigingen te controleren. Deel deze link alleen met mensen die jouw agenda mogen zien. Details worden beperkt weergegeven. Je kunt de link vernieuwen om de huidige link ongeldig te maken.

Link vernieuwen Delen stoppen

CloudAgenda 2 (zo ziet het eruit via Android)



Activiteiten

Via Magister Web kun je je aanmelden voor activiteiten, zoals bijvoorbeeld een sportdag of een herkansing. Op het startscherm krijg je een **melding*** als er een nieuwe activiteit is waar je je nog voor in kan schrijven.

