

Magister.



Maak kennis met
de **Magister App**
Leerling / Ouder

Jij maakt de school,
wij de software.



Magister.

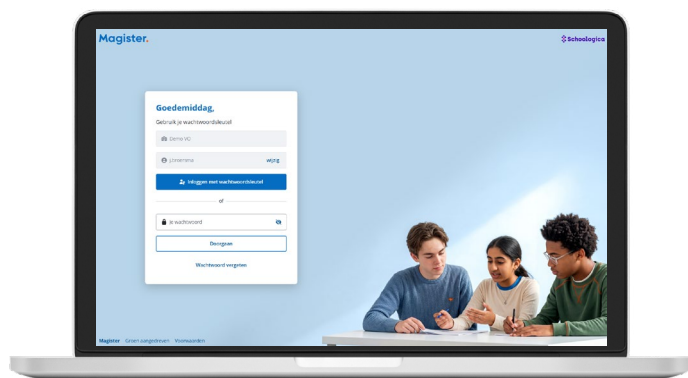
App Magister Leerling

Jij maakt de school,
wij de software.

Gebruik de app of website voor alle schoolzaken:

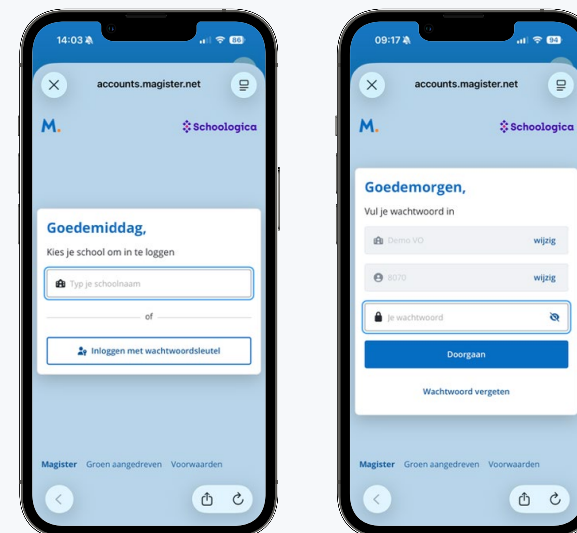


De Magister App Leerling of Ouderop je mobiel of tablet.



Magister Web op je PC, laptop of tablet.

1^e keer inloggen? Zo doe je dat!



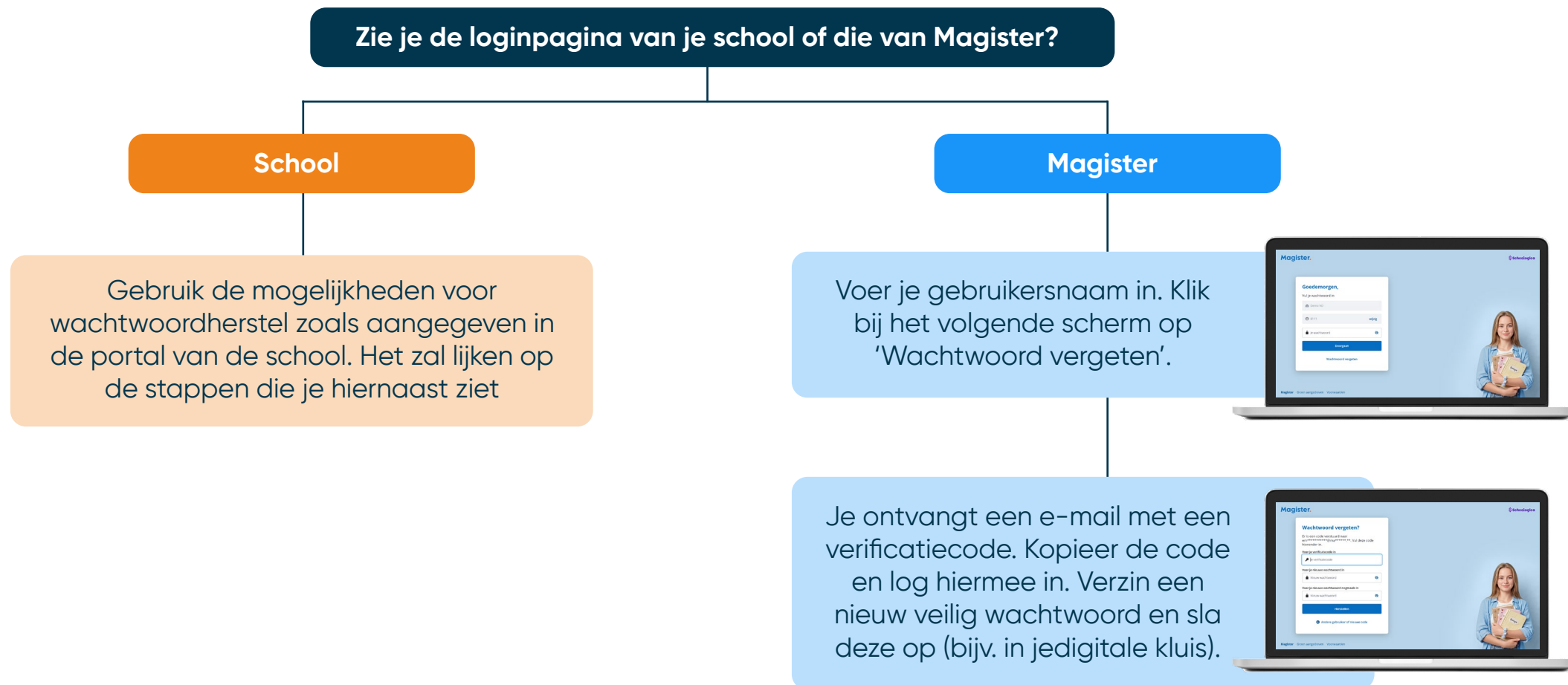
Je downloadt de App Magister Leerling in de App Store of Google Play.

Log daarna in met je gebruikersnaam en wachtwoord. **Deze krijg je van je school.**

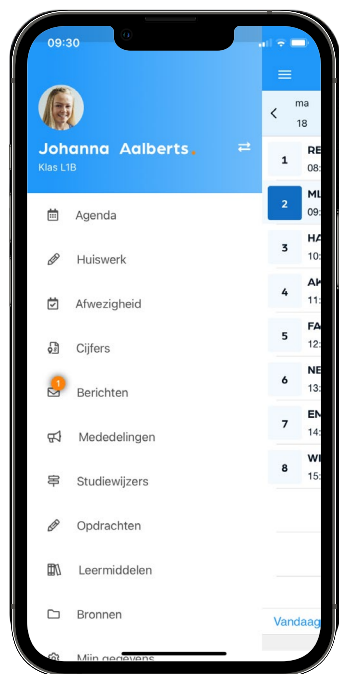
Je ouder(s)/verzorger(s) krijgen eigen inloggegevens van school.

Wachtwoord vergeten of veranderen? Geen nood, we leggen het uit.

Ben je je wachtwoord kwijt of wil je hem veranderen? Vraag een reset-link aan om opnieuw te kunnen inloggen en je wachtwoord aan te passen.

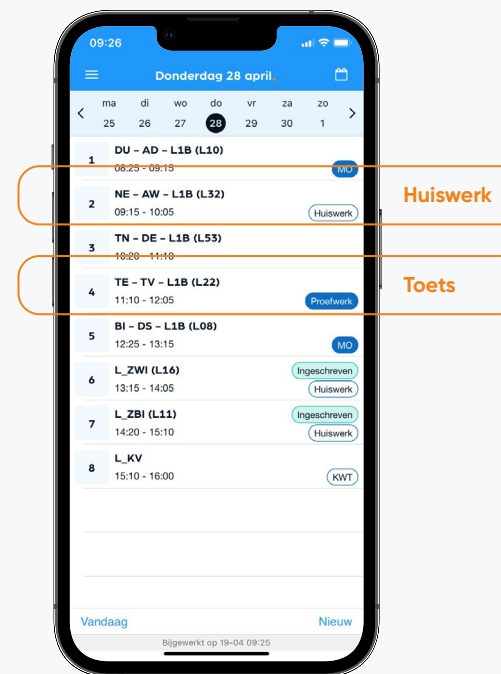


Dit kun je allemaal in de App Magister Leerling:



In het hoofdmenu kun je snel wisselen naar een ander onderdeel in Magister.

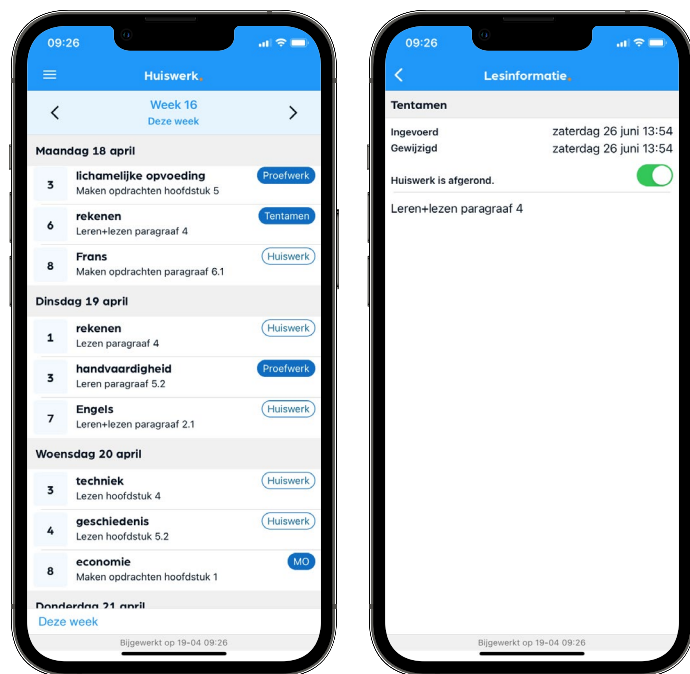
Dit is je Agenda in de app:



Je ziet altijd het rooster met je lessen en andere afspraken in Magister.

Bij de les staat het huiswerk en of je eventueel een toets hebt.

Dit is je Huiswerk in de app:



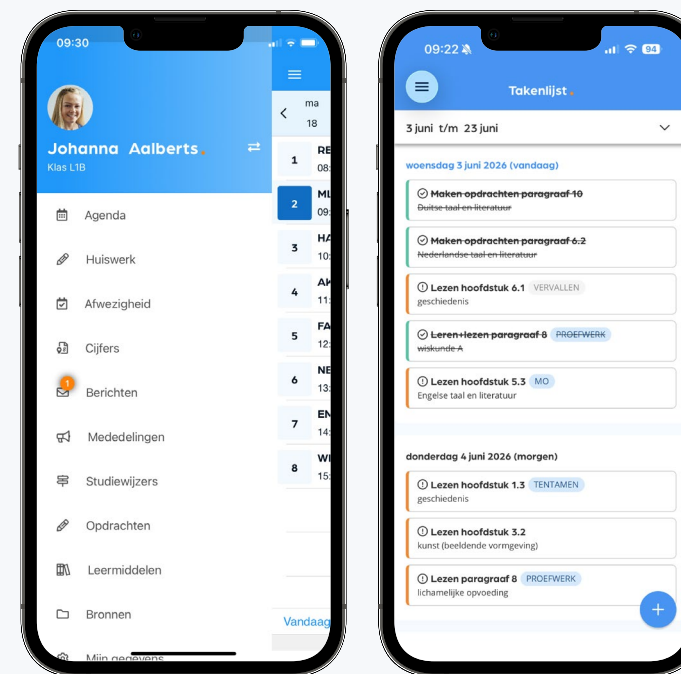
Overzicht

Al je huiswerk wat je (nog) moet maken.

Huiswerk gemaakt?

Klik dan op het schuifje 'Afgerond'.

To Do Takenlijst



In de takenlijst staan taken die een specifieke deadline hebben, zoals huiswerk of proefwerken. Je kunt ook zelf taken toevoegen.

Een taak kun je opsplitsen in een of meerdere To Do's die je eenvoudig kan inplannen en gekoppeld zijn aan de taak*.

**) De beschikbaarheid van deze functionaliteit wordt bepaald door de school zelf.*

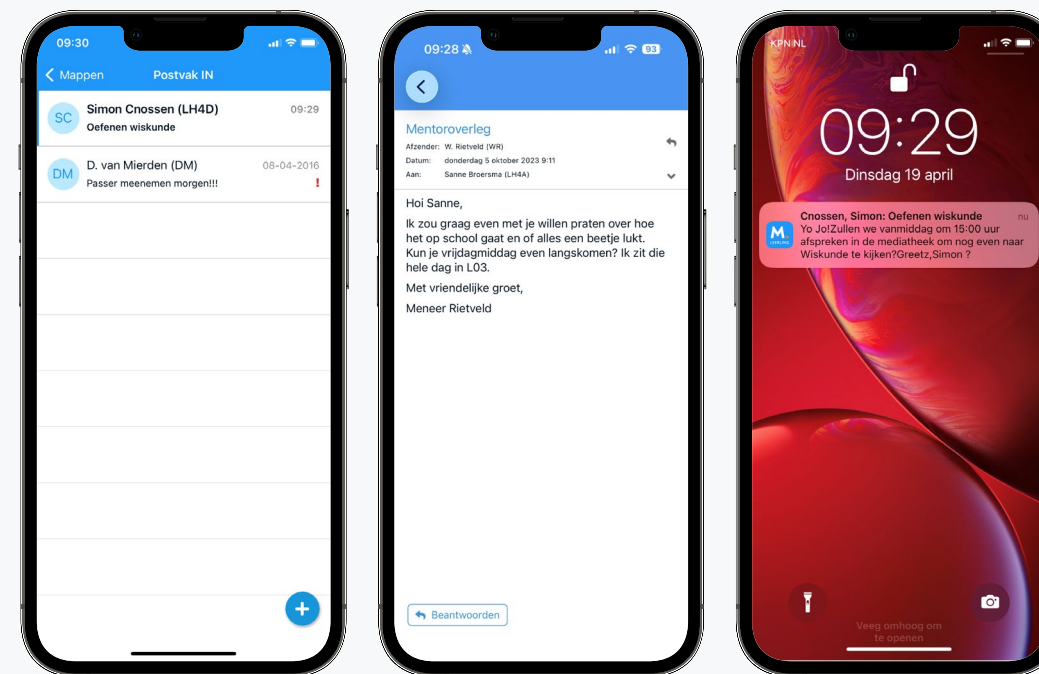
Dit zijn je Cijfers in de app:



Bekijk je laatste en al je cijfers in Magister.
Je kunt een **melding*** krijgen bij een nieuw cijfer.

*) De beschikbaarheid van deze functionaliteit wordt bepaald door de school zelf.

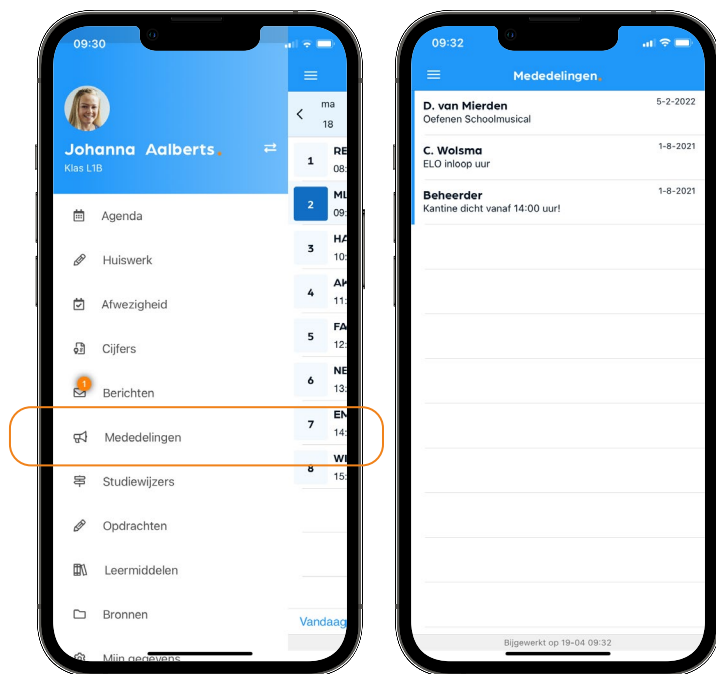
Dit zijn je Berichten in de app:



Via de app kun je communiceren met je klasgenoten, docenten of met je mentor.
Ook kun je een **melding*** krijgen bij een nieuw bericht.

*) De beschikbaarheid van deze functionaliteit wordt bepaald door de school zelf.

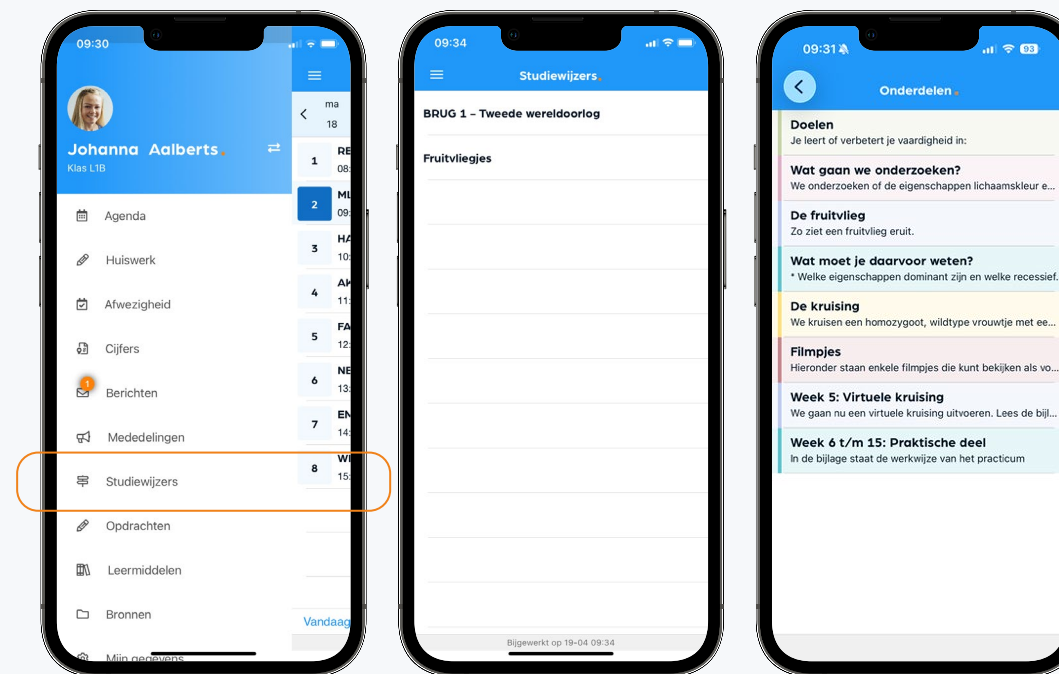
Dit zijn je Mededelingen in de app:



De school plaatst soms ook nieuwsberichten in Magister.

Deze kun je bij Mededelingen lezen.

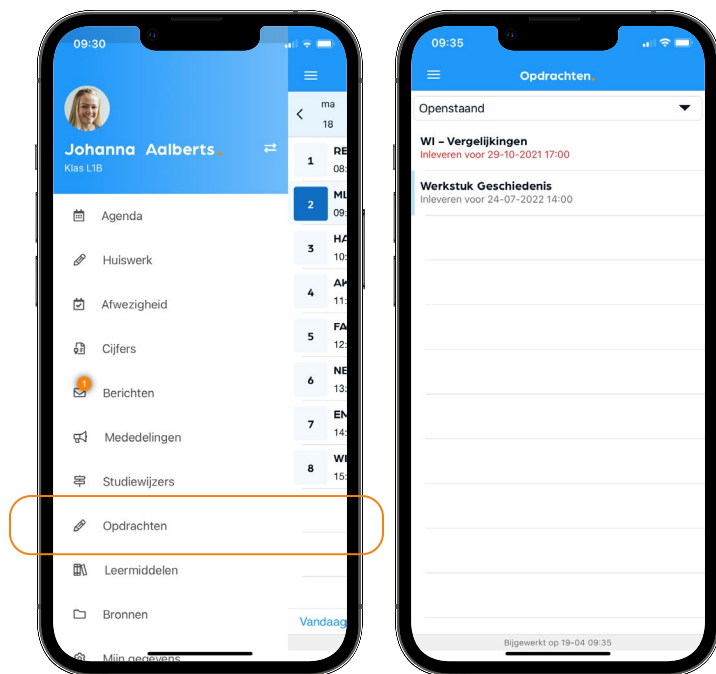
Dit zijn je Studiewijzers in de app:



Docenten maken een Studiewijzer zodat je snel alle belangrijke lesstof en de planning direct bij de hand hebt.

Kijk dus naast je huiswerk ook altijd goed in Studiewijzers.

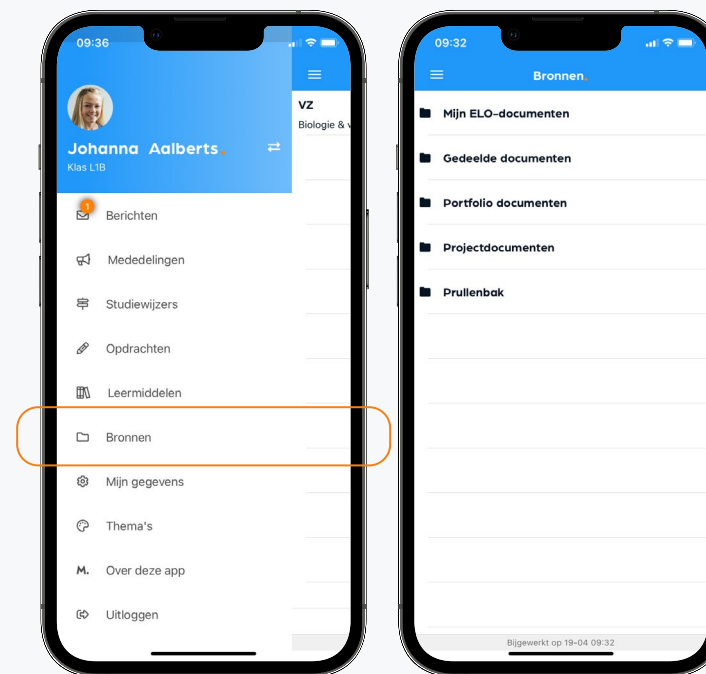
Dit zijn je **Opdrachten** in de app:



In het startscherm krijg je een melding als je een nieuwe opdracht hebt of als je bijna een opdracht moet inleveren.

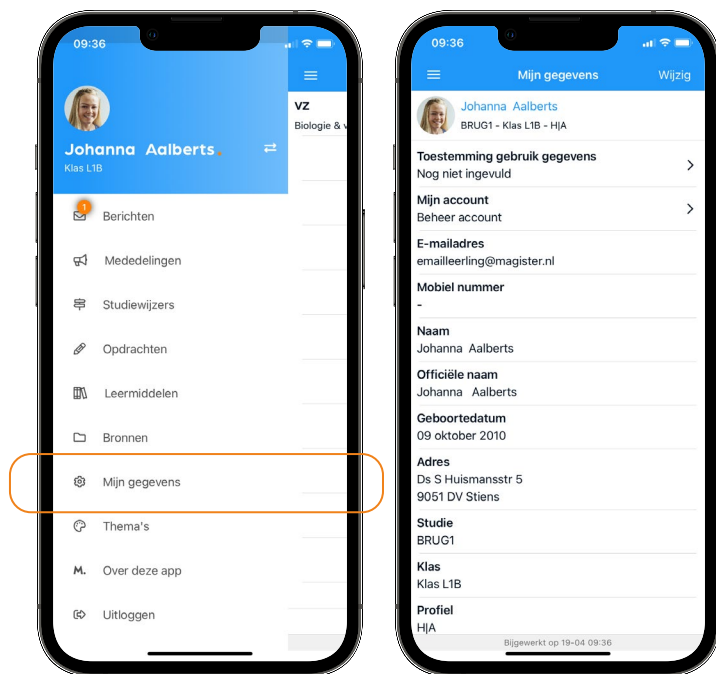
Een opdracht inleveren doe je via **Magister Web**. Dat is dus niet via je mobiel maar via de PC, laptop of tablet.

Dit zijn je **Bronnen** in de app:



Sla al je school-documenten op in de Bronnen van Magister, zodat je er altijd bij kan.

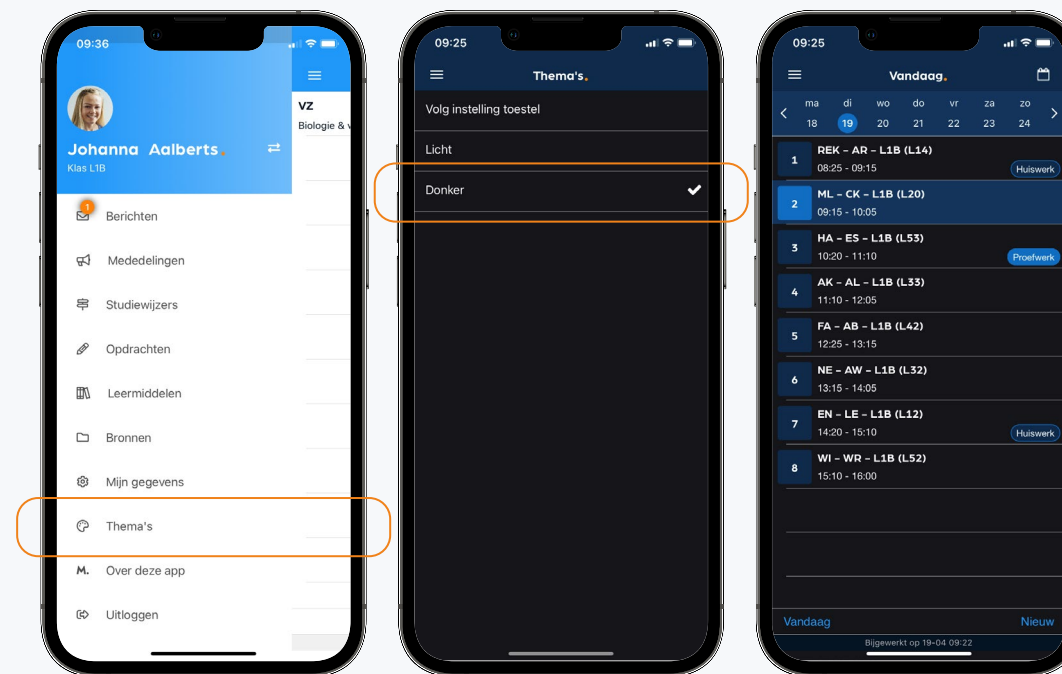
Dit zijn je **Mijn gegevens** (profiel) in de app:



Bij 'Mijn gegevens' kun je jouw NAW-gegevens en je klas zien.

- Hier kun je ook instellen of je bij een nieuw bericht een notificatie wilt sturen naar je e-mail.
- Vanuit hier beheer je ook je account op de speciale Accountpagina.
- Als je verhuist, geef je dat door aan de school-administratie. Als zij het verwerkt hebben wordt je nieuwe adres zichtbaar in Magister.

Weergave van de app op je telefoon:



In de app zit zelfs een mooie dark modus. Deze kun je in de app selecteren.

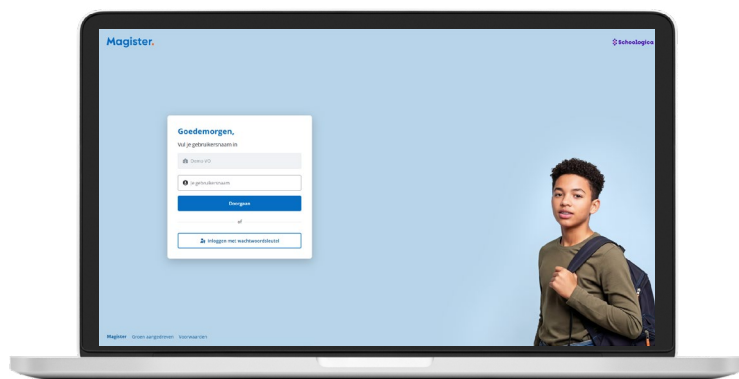


Magister
Web

Magister.

**Jij maakt de school,
wij de software.**

Als je je wachtwoord bent vergeten of het moet veranderen:

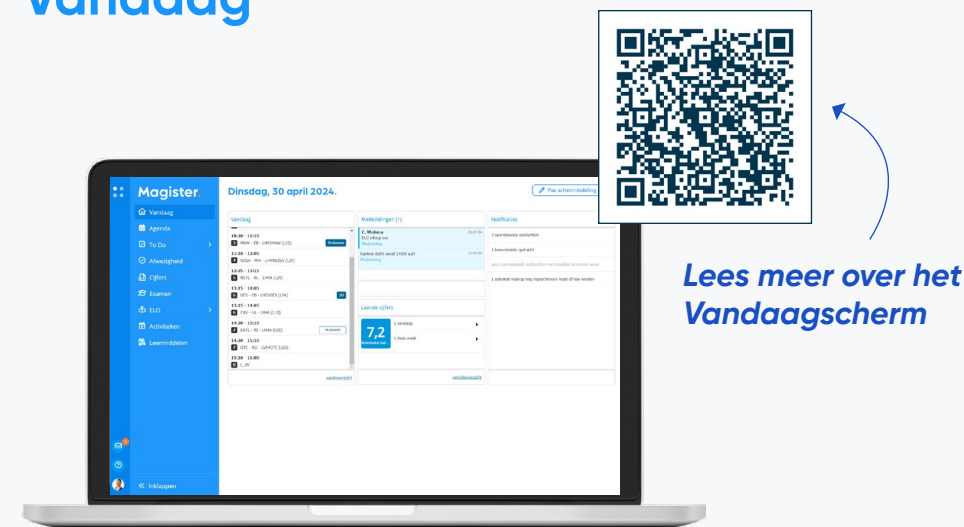


Je ontvangt je inloggegevens (e-mail of leerlingnummer) en wachtwoord van de Magister beheerder op je school. Deze inloggegevens zijn dus hetzelfde als je voor je Magister App gebruikt.

Let op: Hou je inloggegevens voor jezelf! En log altijd volledig uit!

Ga naar [pagina 5](#) voor de juiste stappen

Magister Web: Vandaag



Zo ziet je Vandaagsscherm er op het Web er uit. Je kunt zelf de indeling aanpassen. Je kunt ook de widgets verslepen.

Je ouder(s)/verzorger(s) zien ook dit scherm als zij inloggen op hun account. Heb je ook een broer of zus op het vo, dan switchen je ouder(s)/verzorger(s) tussen jullie accounts via de pasfoto.

CloudAgenda: zo stel je het in



Lees de stappen op de Kennisbank en hoe het er uitziet in je Agenda!

Agenda delen Lees instructies

Gebruik deze URL om je in andere apps te abonneren op je Magister agenda.

<webcal://calendar.magister.net/api/calendar/feed...>

Vernieuwd op 30 april 2024 om 14:52

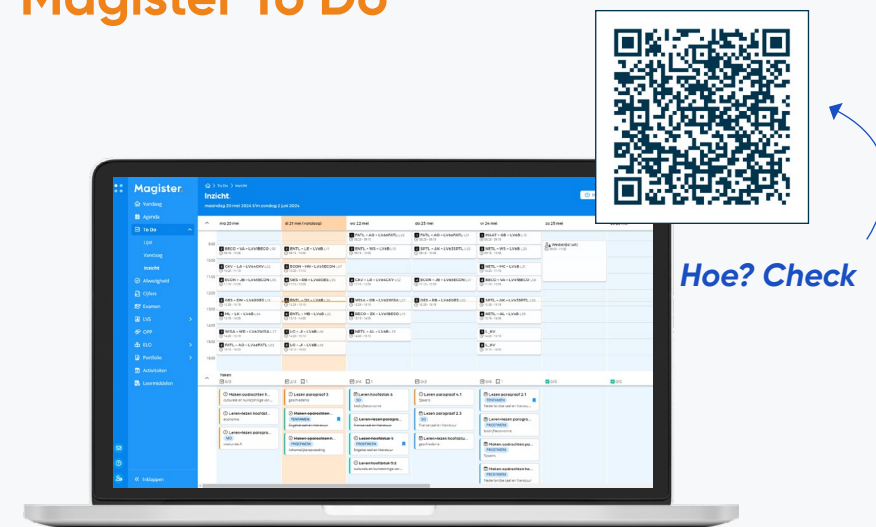
Belangrijk: Je agenda app kan achterlopen. Gebruik Magister om op roostervijzigingen te controleren. Deel deze link alleen met mensen die jouw agenda mogen zien. Details worden beperkt weergegeven. Je kunt de link vernieuwen om de huidige link ongeldig te maken.

[Link vernieuwen](#) [Delen stoppen](#)

Leerling*: je Agenda delen met vrienden binnen en buiten school.

*) De beschikbaarheid van deze functionaliteit wordt bepaald door de school zelf.

Minder stress met Magister To Do



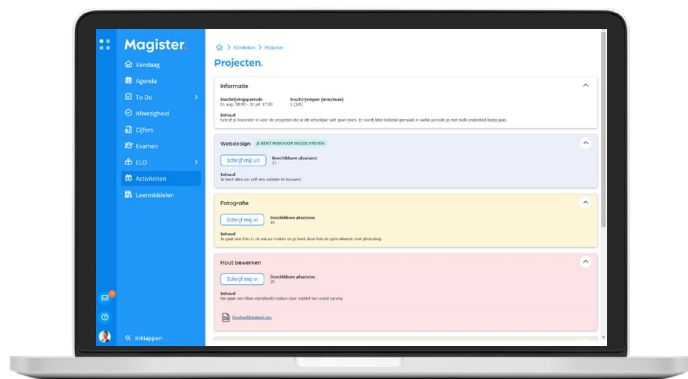
Hoe? Check

Magister To Do helpt je om zonder stress je maak- en leerwerk op tijd af te krijgen.

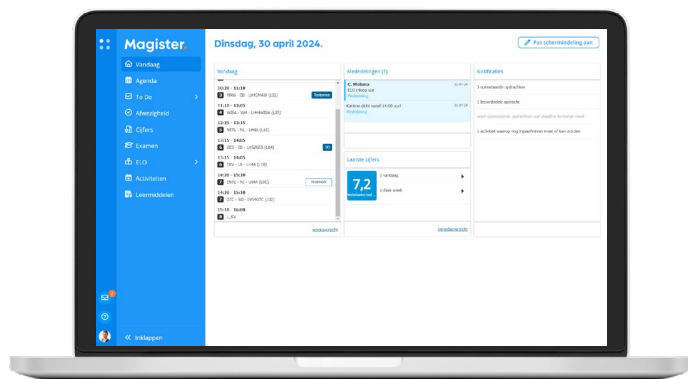
Iedere dag stel je zelf duidelijk doelen, die jij afvinkt. Magister To Do helpt je mee wat vandaag of morgen af moet*.

*) De beschikbaarheid van deze functionaliteit wordt bepaald door de school zelf.

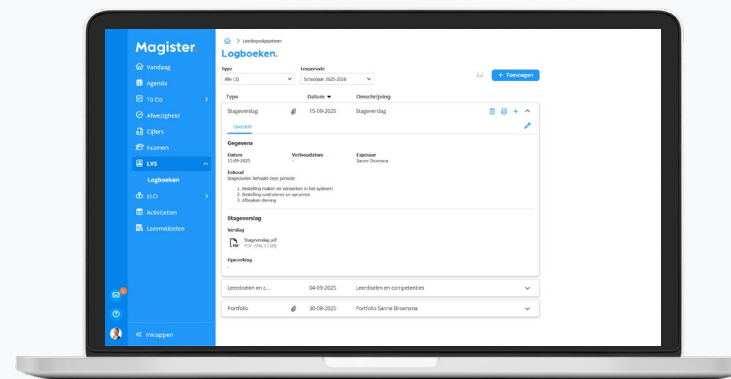
Activiteiten



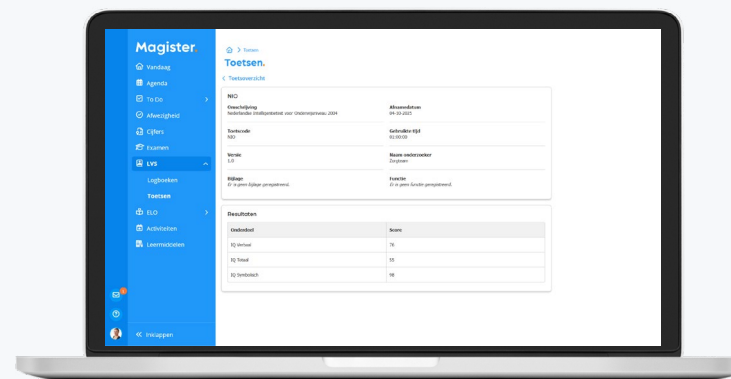
Via Magister Web kun je je aanmelden voor activiteiten, zoals bijvoorbeeld een sportdag of een herkansing. Op het startscherm krijg je een **melding** als er een nieuwe activiteit is waar je je nog voor in kan schrijven.



LVS > Logboeken en Toetsen



Via Magister Web kun je ook logboekformulieren inzien, bewerken of toevoegen. Verder heb je inzage in eventueel gemaakte toetsen van bijvoorbeeld Cito of Diataal*.



*) De beschikbaarheid van deze functionaliteit wordt bepaald door de school zelf.

Lees meer



*Lees meer over
Ouderavond*



*Lees meer
over Cijfers*



*Lees meer
over OPP*

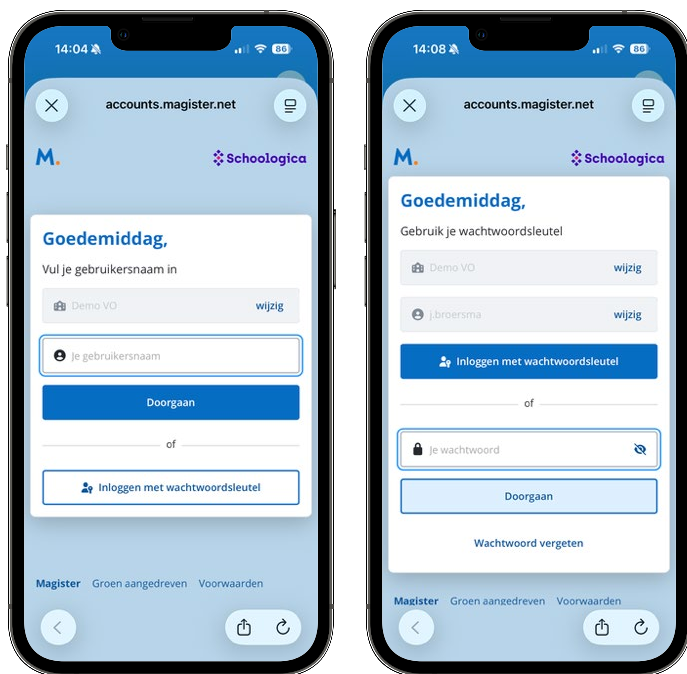
Magister.

App Magister Ouder(s)

Jij maakt de school,
wij de software.

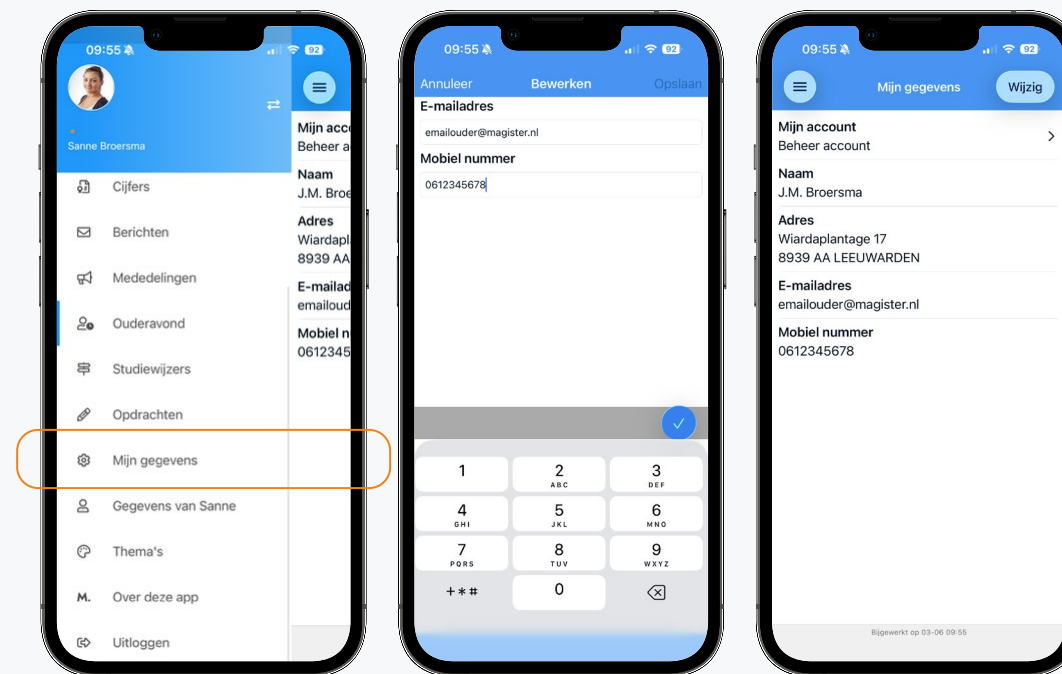
to land
id: Parsp
kte: 551 695 km²
aantal: 67,97 miljoen (2022) *meest*
c: 62 765 235 (2010), 62 814 233 (2020)
f (2020)
president: Gabriel Attal
ch: Enzo

Inloggen als ouder



U ontvangt als ouder/verzorger van de nieuwe school een eigen gebruikersnaam en wachtwoord voor een ouder-account. Via een veilige e-mail uitnodiging!

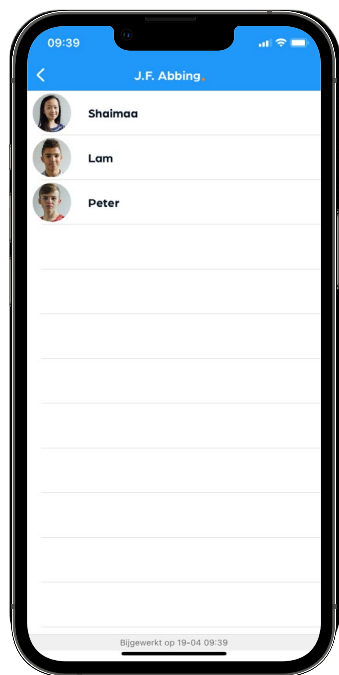
Mijn gegevens (profiel)



Via 'Mijn gegevens' kunt u zelf uw e-mailadres en mobiel nummer **aanpassen***. Verhuist u, geef het door aan de schooladministratie.

**) De beschikbaarheid van deze functionaliteit wordt bepaald door de school zelf.*

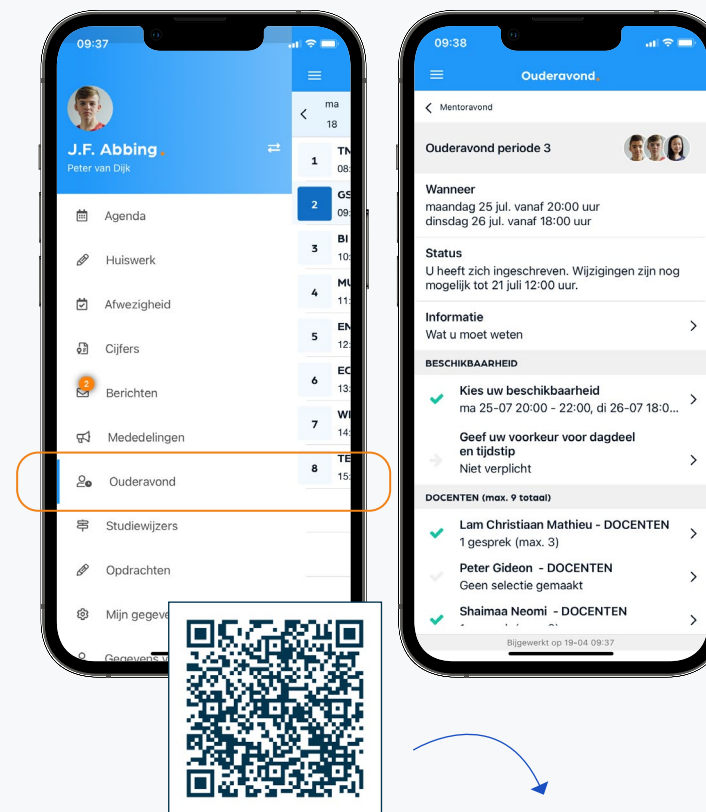
Meerdere kinderen op het voortgezet onderwijs?



Als u meerdere kinderen op het voortgezet onderwijs hebt, kunt u deze **koppelen** in uw ouder-account, dit kan via de '+' knop. Hierdoor kunt u makkelijk **switchen** tussen de gegevens van uw kinderen.

- Het wisselen van kind binnen één account kan door op de profielfoto te klikken, dan als ouder op de eigen naam te klikken en vervolgens op de foto/naam van het kind klikken om die gegevens te bekijken.
- Merkt u dat u steeds *opnieuw moet inloggen* om te switchen tussen de gegevens van uw kinderen? Dan bent u ingelogd via een kind-account en niet via uw ouder-account. Neem contact op met de Magister-beheerder op school voor inloggegevens als u die niet meer heeft. **Alleen school** verstrekt een inlog.

Ouderavond



U krijgt via de school per e-mail de uitnodiging voor een ouderavond.

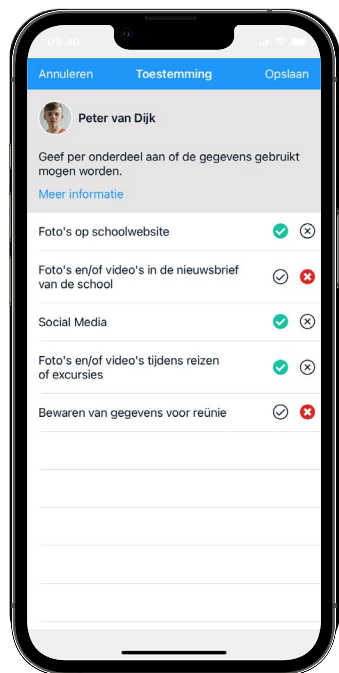
Via 'Ouderavond' in de app kunt u zich **inschrijven*** voor contact met een mentor of vakdocent.

Aanmelden via Magister Web voor een Ouderavond werkt precies hetzelfde.

[Lees meer over Ouderavond](#)

*) De beschikbaarheid van deze functionaliteit wordt bepaald door de school zelf.

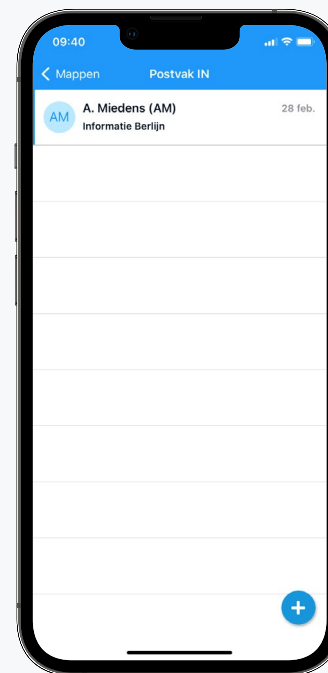
Toestemming gebruik gegevens



In het kader van de privacywetgeving vraagt de school toestemming aan de ouder(s)/verzorger(s) voor het gebruik van gegevens van uw zoon/dochter voor elk nieuw schooljaar.

Voor kinderen van **16 jaar en ouder** geldt dat zij zelf deze toestemming geven.

Berichten



De mentor of vakdocent communiceert zaken rondom het welbevinden van uw zoon/dochter via berichten in Magister.

U kunt zelf instellen of u een melding wenst te ontvangen bij een nieuw bericht.

! Dit doet u niet binnen de app zelf. Maar via uw smartphone 'Instellingen', item 'Berichtgeving'*.

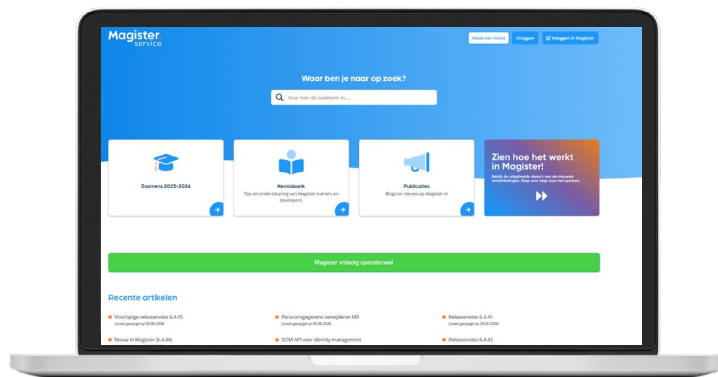
Extra

Magister.

**Jij maakt de school,
wij de software.**

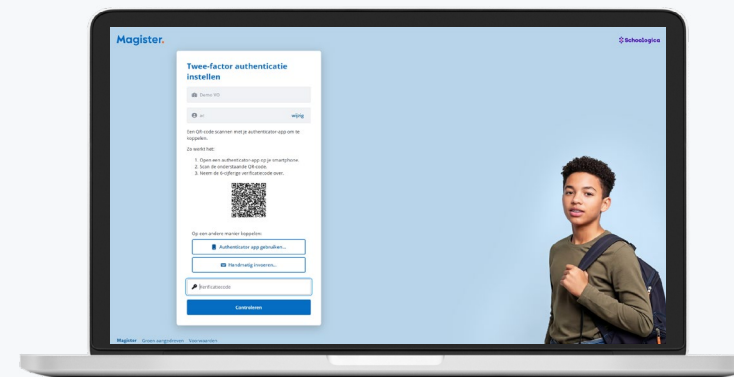
DAILY AESTHETICZ
COMMUNITY
© EST 2020

Storingen



Werkt Magister niet zoals normaal? Check dan zelf even de algemene storingenpagina via magister.nl, en klik boven de menubalk 'Support'. Dan weet je of er aan gewerkt wordt.
Moest je nét je opdracht inleveren en er is een storing? Laat het je docent dan weten met een screenshot.

2FA instellen



Als je school dit aangeeft, moet je ook een twee-staps-verificatie* instellen.

Je moet dan naast je gebruikersnaam en wachtwoord ook een speciale tokencode invoeren. Deze tokencode kun je met je mobiel koppelen.

Veilig gebruik

Deel je inloggegevens niet met anderen, ook niet om je pauzemoment, uitval van lessen of laatste uur in te laten zien door vrienden/familie in een andere klas.

Gebruik de agendadeelfunctie (Cloudagenda*) om je agenda met familie en vrienden te delen. Dan kunnen ze veilig een beperkte versie van jouw Magister-agenda zien in hun eigen agenda.

Meer informatie? Lees het op onze Kennisbank!



**) De beschikbaarheid van deze functionaliteit wordt bepaald door de school zelf.*

Magister.

The logo consists of a large white letter 'M' with a small orange dot to its right, all contained within a blue rounded square. Below this, the word 'LEERLING' is written in white capital letters.

M.
LEERLING

Contact - scholen:

Nog vragen? Neem contact op met je accountmanager of maak een ticket aan op Magister Service! Onze collega's helpen je graag.

Contact - ouders:

Heb je vragen over het gebruik van Magister of problemen met inloggen? Neem dan contact op met de applicatiebeheerder van jouw school.

Jij maakt de school,
wij de software.